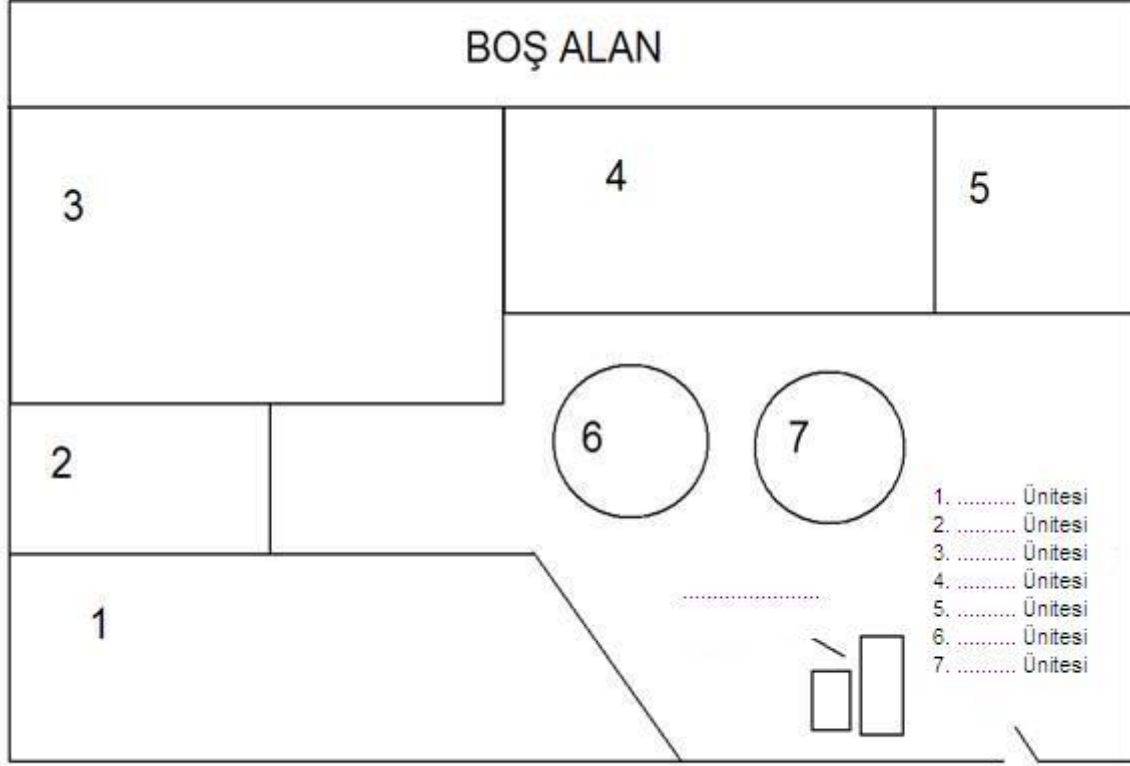


ÖRNEKTİR

VAZİYET PLANI, İŞ AKIM ŞEMASI VE KANALİZASYON YAĞMURSUYU AKIM ŞEMASI

1. Genel Vaziyet Planı



Şekil 1: Genel Vaziyet Planı (Örnektir)

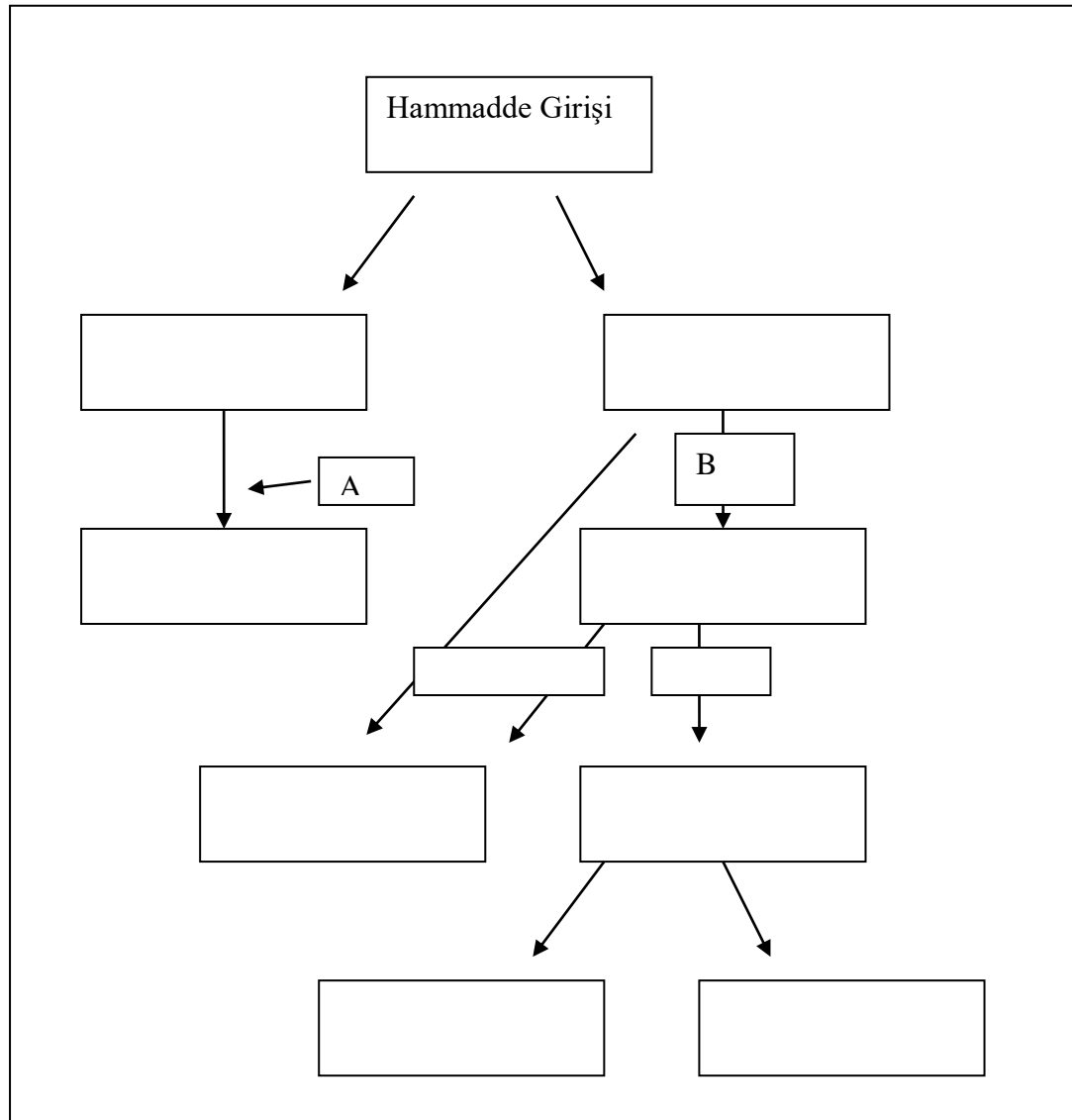
.....
.....
.....
1.1 Ünitesi

- Üsteki noktalı kısımda işletmenin faaliyet alanları ve genel vaziyet planının özeti yer alacaktır.
- Genel Vaziyet Planında numaralandırılan her ünite 1.1'den başlayacak şekilde o üniteye ait vaziyet planı, iş akım şeması ve proses özeti sunulacak şekilde anlatılmalıdır.

Bu bir nottur, çıktı almadan önce siliniz

ÖRNEKTİR

2. İş Akım Şeması



Şema 2.1: Ünitesi İş Akım Şeması (Örnektir.)

..... Ünitesi İş Akım Şeması Açıklanması

1. Hammadde Girişi

.....

2.

.....

3.

.....

3.2 Ünitesi

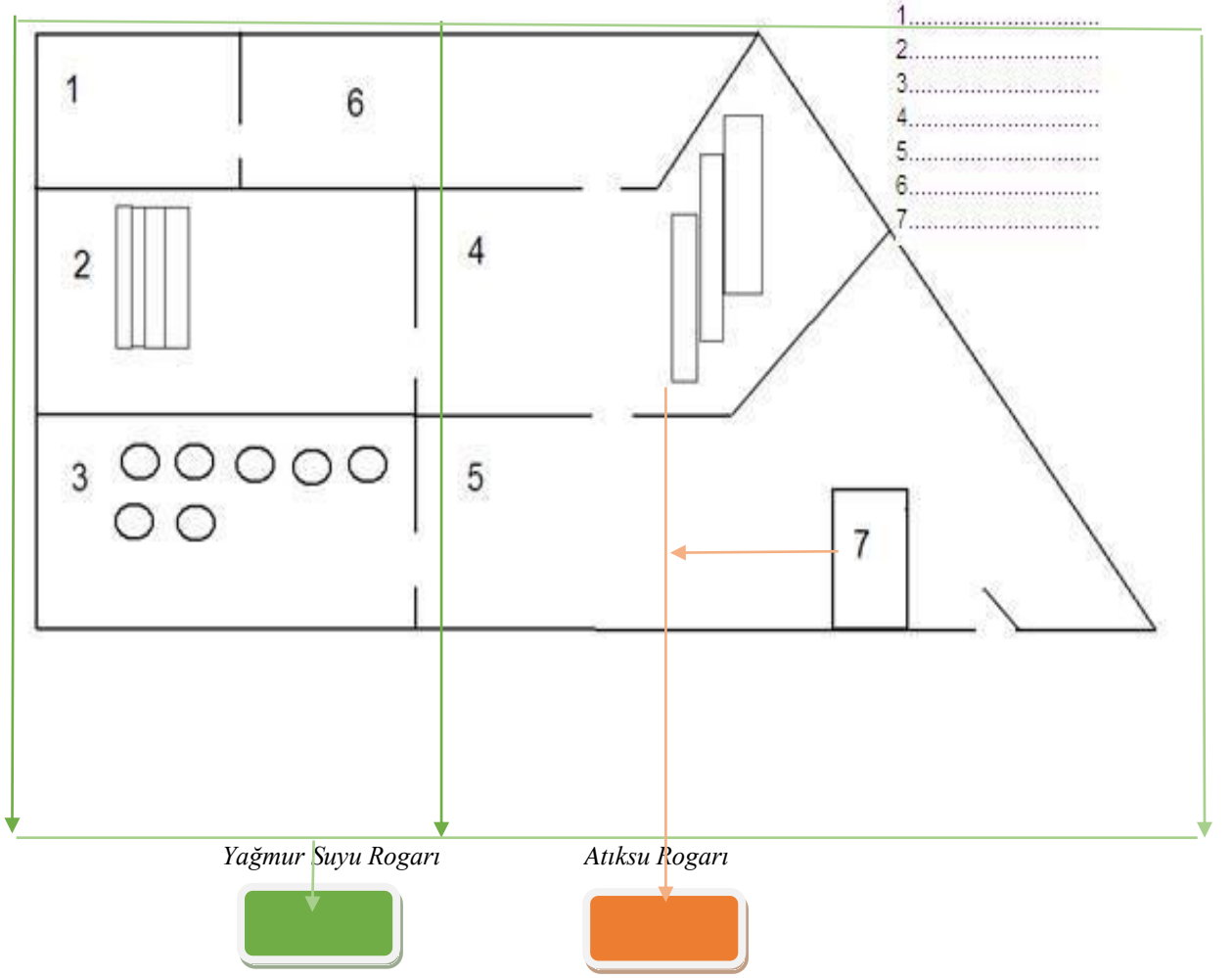
3.3 Ünitesi

- İş akım şemalarında ilave maddeler numaralandırılarak ya da ismen yazılmalı, iş akım şeması açıklamasında ne amaçla eklendiği belirtilmelidir.

Bu bir nottur, çıktı almadan önce siliniz

ÖRNEKTİR

3. Kanalizasyon ve Yağmur Suyu Şebekesi Akım Şeması



Cadde/ Sokak Adı

1.
2.
3.
4. *Kaplama Ünitesi*
5.
6.
7. *İdari Bina*